

M
OF
FI
CE
M D P



Com a identidade MOTIVA, a linha M-office oferece uma ampla série de soluções de mobiliário organizacional produzidos em MDP-BP que através da simplicidade das formas, funcionalidade e da excelente relação custo/benefício atende - e entende - as necessidades e exigências do consumidor atual.

Con la identidad MOTIVA, la línea M-office ofrece una amplia serie de soluciones de muebles organizacionales fabricados en MDP-BP (melamina) que a través de la simplicidad de las formas, funcionalidad y de la excelente relación costo-beneficio cumple - y satisface - las necesidades y exigencias del consumidor actual.

M-office is an office furniture line made of MDP-LPM (melamine) that offers solutions through form, functionality and excellent value for money. It is the right choice to satisfy the demands and needs of today's customers.

44
mm

Mesa / Escritorio / Executive Desk: 744162
Credência / Credencia / Credenza: 744630



Mesa / Escritório / Executive Desk: **744162**
Armários / Armarios / Cabinets: **725639 / 725642**



Mesa / Escritório / Executive Desk: **744152**
Armários / Armarios / Cabinets: **725604 / 725606**
Nichos / Nicho / Niches: **715184**





Mesa / Escritorio / *Workdesk*: **744156**
Credência / Credenza / *Credencia*: **744634**
Mesa de Reunião / Mesa Reunión / *Meeting Table*: **744508**
Nichos / Nicho / *Niches*: **715172 / 715174**



Mesa de Reunião com Conectividade / Mesa Reunión con Conectividad / Meeting Table with Cable Management System: 744514
Credência / Credencia / Credenza: 744632

40
mm



Mesa / Escritorio / Executive Desk: **740170 / 740106**
Conexão / Conexión / Extension Top: **740212**
Mesa Auxiliar / Mesa Auxiliar / Side Console Desk: **740204**
Nichos / Nichos / Niches: **715172 / 715182**




Mesa / Escritorio / Workdesk: **740156**
Armários / Armarios / Cabinets: **725622 / 725608 / 725607**
Gaveteiros / Cajoneros / Drawer Unit: **725658**

Mesa / Escritorio / Workdesk: 725170
Armários / Armarios / Cabinets: 725628/ 725627/ 725628

■
25
mm





Balcão de Atendimento / Mesa de Recepción / Reception Desk: **725328 / 725332**
Mesa de atendimento / Mesa de atención / Workdesk: **725308**

Balcão de Atendimento / Mesa de Recepción / Reception Desk: **725328**
Mesa de Atendimento / Mesa de Atención / Workdesk: **725306**
Conexão / Conexión / Extension Top: **725182**







Plataformas P6 Panel / Estaciones Lineales - Lateral Panel / Benching



Call Center / Call Center / Contact Center: **725352**
Call Center Frontal / Call Center Frontal / Front Contact Center Desk: **725354**
Extensão Call Center / Módulo Extensión de Call Center / Extension for Contact Center Desk: **725362**
Extensão Call Center Frontal / Extención Call Center Frontal / Front Extension Module for Contact Center Desk: **725364**
Armários / Armarios / Cabinets: **725624 / 725636 / 725634 / 725634 / 725636**






Mesa / Escritorio / *Workdesk*: **725108**
Gaveteiros / Cajoneros / *Drawer Unit*: **725652**
Armários / Armarios / *Cabinets*: **725602 / 725604 / 725605 / 725606 / 725608**
Mesa de Reunião / Mesa Reunión / *Meeting Table*: **725504**



Mesa / Escritorio / Workdesk: **725404**
 Divisórias / Divisoria / Divider: **715106**
 Armários / Armarios / Cabinets: **725626 / 725625 / 725625 / 725626**
 Nicho / Nicho / Niches: **715184 / 715174**



Mesa / Escritorio / Workdesk: **725454**
 Divisórias / Divisoria / Divider: **715106**
 Armários / Armarios / Cabinets: **725626 / 725625 / 725625 / 725626 / 725604 / 725602**
 Nicho / Nicho / Niches: **715184 / 715174**



Mesa de Reunião **com** Conectividade / Mesa de reunión **con** Conectividad / Meeting Table **with** Cable Management System: **725514**
Armários / Armarios / Cabinets: **725638 / 725637**



Empilhamento: Economia de espaço quando armazenado.

Apilamento: Espacio reducido cuando no está en uso.

Stackable design: Easy to store when not in use.



Locomoção: Fácil movimentação.

Facilidad en el desplazamiento.

Great mobility even when stacked.

2 rodízios com trava

2 ruedas con freno

2 casters with lock



Sistema simples de travamento

Sistema de trabamiento sencillo

Simple locking device




Mesas para Refeitório / Mesa de Comedor / Cafeteria Table: 725585 / 725587 / 725589

PADRÕES

PADRÕES FINISHES

Metálicos

Metálicos
Metal Finishes




Preto / Negro / Black




Grafite / Grafito / Lead grey



Argila / Beige / Beige



Cinza Cristal / Gris Cristal / Grey



Branco / Blanco / White

Tecidos

Tecidos
Textiles




Cinza / Gris / Grey



Azul / Azul / Blue



Vermelho / Rojo / Red



Preto / Negro / Black

Acabamentos MDP-BP

Acabados MDP-BP (Melamina)
MDP-LPM (Melamine) Available Finishes



Castaine




Macadâmia



Argila / Beige / Beige




Chiaro




Preto / Negro / Black



Grafite / Grafito / Lead grey



Cinza Cristal / Gris Cristal / Grey



Branco / Blanco / White

Combinação de Acabamentos MDP-BP

Combinaciones de Acabados MDP-BP (Melamina)

MD-LPM (Melamine) Combination of Finishes

Produto Producto Product	1º Acabamento Primero acabado 1 st Finish	2º Acabamento Segundo acabado 2 nd Finish	3º Acabamento Tercer acabado 3 rd Finish
Armários Armarios Cabinets	Caixa / corpo do armário Cuerpo / caja Except upper top and doors	Tampo e portas Tapa y puertas Upper top and doors	-
Gaveteiros Cajoneros Drawer units	Caixa / corpo gaveteiro Cuerpo / caja Except upper top and drawer fronts	Tampo e frente de gavetas Tapa y frentes de cajones Upper top and drawer fronts	-
Mesas - pé painel Escritorio - lateral panel Workdesk	Lateral e saia laterales y falda Side and modesty panels	Tampo Tapa Top	-
Mesas - pé metal Escritorio - pata metal Workdesk	Saia Falda Modesty panel	Tampo Tapa Top	Estrutura metálica Pata metálica Metal structure
Plataformas Estaciones lineales Benching	Tamos centrais, saias, painéis estruturais Tapas centrales, faldas, paneles estructurales Central tops, modesty and structural panels	Tamos principais Tapas principales Main tops	Estrutura metálica quando fizer parte do design do produto Pata metálica cuando es parte del diseño del producto Metal structure when it is part of the product
Balcão de atendimento Mesa de recepción Reception desk	Laterais e painéis frontais laterales y paneles frontales Side and front panels	Tampo principal e superior Tapa principal y superior Main and upper tops	Detalhe fronta Detalle frontal Front detail
Mesa de reunião redonda Mesa reunión redonda Rounded meeting table	Base Base Base (top support)	Tampo Tapa Top	-
Mesa de reunião Mesa de reunión Meeting table	Tamos principais, saias, painéis estruturais Tapas principales, faldas, paneles estructurales Main tops, modesty and structural panels	Tamos centrais e ponteiras Tapas centrales y punteras Central y end tops	-

GARANTIA MOTIVA

Uma garantia é uma promessa.

A Garantia Motiva é a nossa promessa para você de que nós estamos atentos à qualidade dos nossos produtos. Ela reconhece a sua necessidade por móveis que permaneçam inalterados após o uso contínuo. Portanto, para ter acesso ao TERMO DE GARANTIA MOTIVA e seus detalhes, consulte a empresa.

As informações e especificações desse catálogo estão sujeitas a alterações sem aviso prévio.

Os padrões de cores aplicados aos produtos nesse material servem como referência e podem apresentar diferença de tonalidade entre as imagens e o produto real.

Manutenção/Limpeza do Produto

MOTIVA recomenda o uso de uma flanela macia seca ou úmida em água. Quando necessário, utilize detergente com pH neutro diluído em água. Não use esponjas abrasivas uma vez que podem riscar os produtos. Evite usar ácidos, solventes e/ou qualquer outro produto que contenha amônia. A limpeza periódica aliada ao uso correto dos produtos MOTIVA, permitem que os móveis mantenham seu aspecto e performance originais por muito tempo.

Mantenha o móvel protegido da luz solar.

TÉRMINO DE GARANTIA

Una garantía es una promesa.

La Garantía Motiva es nuestra promesa para usted de que estamos atentos a la calidad de nuestros productos. Ella reconoce su necesidad por muebles que permanezcan inalterados a pesar de su uso permanente. Por eso, contáctenos para recibir el TÉRMINO DE GARANTÍA MOTIVA. Estamos a la orden.

Las informaciones y especificaciones en ese catálogo están sujetas a cambios sin previo aviso.

Los patrones de colores aplicados a los productos en ese material sirven solamente como referencia y pueden presentar diferencia de tonalidad entre las imágenes y el producto real.

Mantenimiento/Limpieza de los Productos

MOTIVA le recomienda el uso de un paño suave seco o húmedo en agua. Cuando necesario, utilice detergente con pH neutro diluido en agua. No use esponjas abrasivas porque pueden rayar los productos. No utilice líquidos ácidos, solventes y/o cualquier otro producto que contenga amoníaco. La limpieza periódica y el uso correcto de los muebles MOTIVA permiten que el aspecto y la performance original de los productos se mantengan por mucho tiempo.

Mantenga el mueble protegido de la luz solar.

WARRANTY TERM

The Motiva Warranty is our promise to you that we stand behind the quality of our products. It recognizes your need for products that can stand up to continuous use. For complete term, please contact us.

The information and specifications published in this portfolio are subject to change without prior notice.

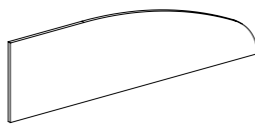

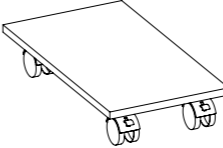
Finishes and colors are displayed for reference only and may vary by browser, monitor, or printer from the actual material color. Before specifying, refer to a physical sample for true color and detail.

Product Care

We recommend using a soft rag, either dry or wet. When needed, use pH-balanced soap diluted in water. Do not use abrasive sponges as they may leave scratches. Avoid using acidic products, solvents and products containing ammonia. Periodic and correct maintenance allows the product to keep its original aspect and lengthens the duration of its performance.

Avoid exposure to sunlight.

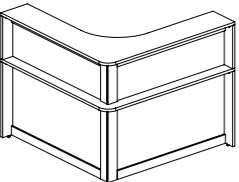
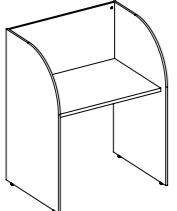
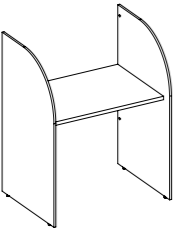
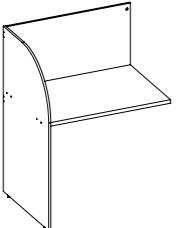
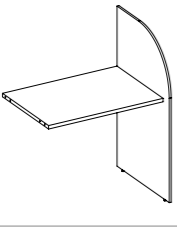
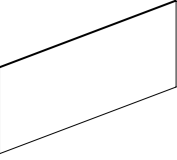
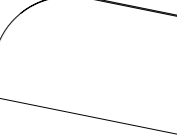
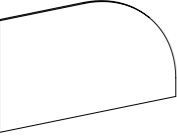
Ref.	Imagem Imagen Drawing	Descrição Descripción Basic description	Medidas Medidas Measurements			
			Largura (mm) Anchura (mm) Width (mm)	Altura (mm) Altura (mm) Height (mm)	Profundidade (mm) Profundidad (mm) Depth (mm)	
10100		Passa cabos em PVC Pasa cables en PVC PVC cable port	60	25	60	
10113		Bloco de tomada elétrica 10A Ofertado solamente para Brasil For Brazilian market only	80	75	25	
10125		Calha (Shaft) condutora de cabos vertical Canaleta condutora de cables vertical Vertical cable management * Informações adicionais na lista de preços. * Informaciones adicionales en el listado de precios. * For further information see current price list.	100	550	52	
10126		Calha (Shaft) condutora de cabos vertical Canaleta condutora de cables vertical Vertical cable management * Informações adicionais na lista de preços. * Informaciones adicionales en el listado de precios. * For further information see current price list.	130	708	60	
10127		Caixa de conectividade em PVC preto Caja de conectividad negra en PVC Power/data box	210	75	140	
10131		Calha condutora horizontal Canaleta conductora horizontal Horizontal cable management accessory with power/ data access * Informações adicionais na lista de preços. * Informaciones adicionales en el listado de precios. * For further information see current price list.	700/60	60/80	60/60/80	
10133			1100/60	60/80	60/60/80	
10135			1500/60	60/80	60/60/80	
710142		Suporte para pasta suspensa Soporte para carpeta colgante Support for suspended file	770	72	400	
710150		Base metálica - para armários de 450mm/larg Base recuadro metálico para armários de 450mm/larg Support for suspended file - used at 450-w cabinets	445	20/30	410	
710151			Base metálica - para armários de 800mm/larg Soporte para carpeta colgante Support for suspended file - used at 800-w cabinets	795	20/30	410
710152			Base metálica - para armários de 1300mm/larg Soporte para carpeta colgante Support for suspended file - used at 1300-w cabinets	1295	20/30	410

Ref.	Imagem Imagen Drawing	Descrição Descripción Basic description	Medidas Medidas Measurements		
			Largura (mm) Anchura (mm) Width (mm)	Altura (mm) Altura (mm) Height (mm)	Profundidade (mm) Profundidad (mm) Depth (mm)
715102		Divisória para estação de trabalho Divisoria para estación de trabajo Divider for corner workstations	600	350	15
715104			1200	350	15
715106			1400	350	15
715108			1600	350	15
715110			1800	350	15
715122		Divisória para plataforma Divisoria para estación lineal Divider for benching	800	300	15
715124			1000	300	15
715126			1200	300	15
715195		Divisória lateral para plataforma Divisoria lateral para estación lineal Side divider for benching * Somente para plataformas pé painel. * Solamente para estación lineal - lateral panel. * For benching with panel structure only.	530	440	15
715162		Suporte CPU Soporte para CPU CPU support	220	75	450
715172		Nicho sem porta Nicho Niche	600	390	350
715174			800	390	350
715182		Nicho com porta Nicho Niche	600	390	365
715184			800	390	365
725102		Mesa de trabalho pé painel Escritorio - lateral en panel Workdesk	900	735	600
725104			1200	735	600
725106			1300	735	600
725108			1500	735	600
725110			1500	735	800
725112			1800	735	800

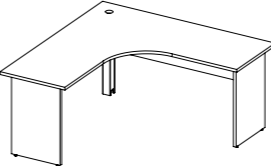
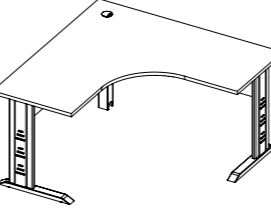


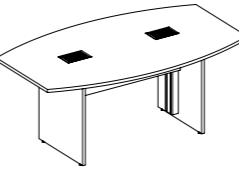
Ref.	Imagem Imagem Drawing	Descrição Descripción Basic description	Medidas Medidas Measurements		
			Largura (mm) Anchura (mm) Width (mm)	Altura (mm) Altura (mm) Height (mm)	Profundidade (mm) Profundidad (mm) Depth (mm)
725152		Mesa de trabalho pé metal Escritorio - pata metálica Workdesk	900	735	600
725154			1200	735	600
725156			1300	735	600
725158			1500	735	600
725160			1500	735	800
725162			1800	735	800
725170				Mesa executiva pé metal Escritorio ejecutivo Workdesk with side console unit	1800/2025
725182		Conexão Modulo conectivo - conexión Extension top	600	25	600
725184			600	25	800
725192		Ponteira de acabamento Mesa gota/terminación Peninsula desk * Informações adicionais na lista de preços. * Informaciones adicionales en el listado de precios. * For further information see current price list.	600	735	1200
725194			600	735	1215
725196			1300	735	600
725198		Mesa auxiliar Mesa auxiliar Side console desk	900	735	450
725202		Plataforma dupla pé painel Estación lineal 2 personas 2-people benching	1000	735	1300
725204			1200	735	1300
725205			1400	735	1300
725206		Plataforma simples pé painel Estación lineal 1 persona 1-person benching	1000	735	725
725208			1200	735	725
725209			1400	735	725

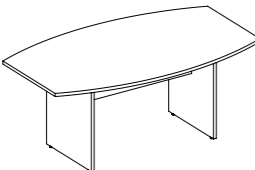
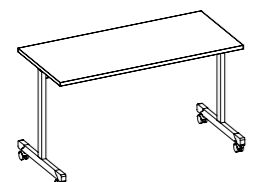


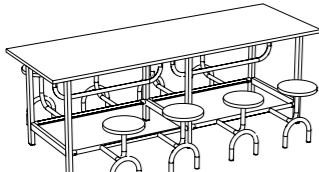

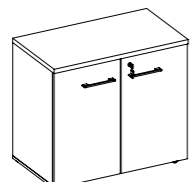

Ref.	Imagem Imagem Drawing	Descrição Descripción Basic description	Medidas Medidas Measurements		
			Largura (mm) Anchura (mm) Width (mm)	Altura (mm) Altura (mm) Height (mm)	Profundidade (mm) Profundidad (mm) Depth (mm)
725212		Extensão plataforma dupla pé painel Extensión estación lineal 2 personas 2-people benching extension module	1000	735	1300
725214			1200	735	1300
725215			1400	735	1300
725216		Extensão plataforma simples pé painel Extensión estación lineal 1 persona 1-person benching extension module	1000	735	725
725218			1200	735	725
725219			1400	735	725
725252		Plataforma dupla pé metal Estación lineal 2 personas 2-people benching	1000	735	1300
725254			1200	735	1300
725253			1400	735	1300
725255		Plataforma simples pé metal Estación lineal 1 persona 1-person benching	1000	735	725
725256			1200	735	725
725257			1400	735	725
725262		Extensão plataforma dupla pé metal Extensión estación lineal 2 personas 2-people benching extension module	1000	735	1300
725264			1200	735	1300
725263			1400	735	1300
725265		Extensão plataforma simples pé metal Extensión estación lineal 1 persona 1-person benching extension module	1000	735	725
725266			1200	735	725
725269			1400	735	725
725302		Mesa de atendimento Mesa de atención Workdesk	900	735	600
725304			1200	735	600
725306			1300	735	600
725308			1500	735	600
725322		Balcão de atendimento Mesa de recepção Reception desk	900	735/1160	600/300
725324			1200	735/1160	600/300
725326			1300	735/1160	600/300
725328			1500	735/1160	600/300


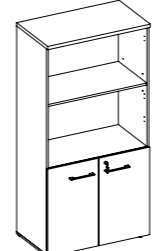
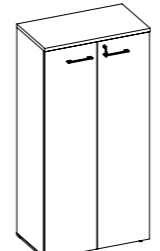
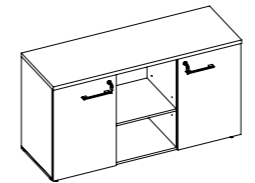

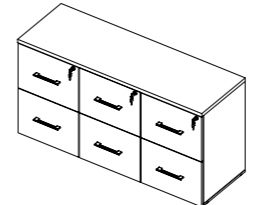
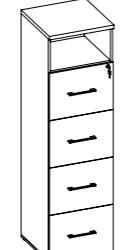
25mm

Ref.	Imagem Imagen Drawing	Descrição Descripción Basic description	Medidas Medidas Measurements		
			Largura (mm) Anchura (mm) Width (mm)	Altura (mm) Altura (mm) Height (mm)	Profundidade (mm) Profundidad (mm) Depth (mm)
725330		Balcão de atendimento curvo Mesa de recepción curva Corner reception desk	1200/1200	735/1160	600/300
725332			1400/1400	735/1160	600/300
725334			1600/1600	735/1160	600/300
725352		Call center Call center Contact center	900	1160	680
725354		Extensão call center Modulo extensión de call center Extension for contact center desk	900	1160	680
725362		Call center frontal Call center frontal Front contact center desk	900	1160	680
725364		Extensão call center frontal Extención call center frontal Front extension module for contact center desk	900	1160	680
725372		Redutor de ruído frontal call center Reductor de ruido frontal para call center Frontal noise reducer for a call center desk	770	300	6
725373		Redutor de ruído direito call center Reductor de ruido derecho para call center Right noise reducer for a call center desk	485	300	6
725374		Redutor de ruído esquerdo call center Reductor de ruido izquierdo para call center Left noise reducer for a call center desk	485	300	6

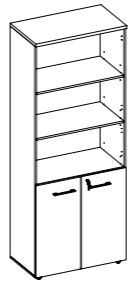
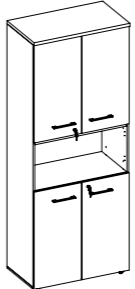
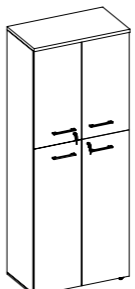
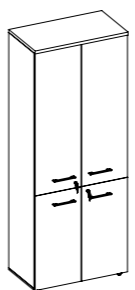
25mm

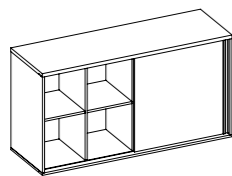
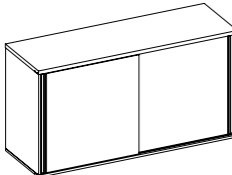
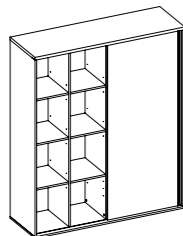

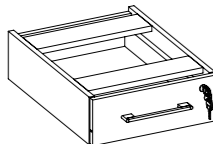
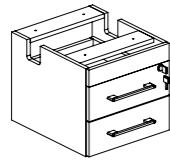
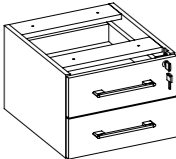
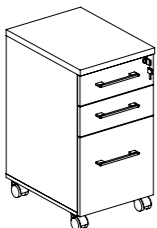
Ref.	Imagem Imagen Drawing	Descrição Descripción Basic description	Medidas Medidas Measurements				
			Largura (mm) Anchura (mm) Width (mm)	Altura (mm) Altura (mm) Height (mm)	Profundidade (mm) Profundidad (mm) Depth (mm)		
725402		Estação de trabalho pé painel Estación trabajo - lateral panel Corner desk	1200/1200	735	600		
725404			1400/1400	735	600		
725406			1600/1600	735	600		
725408			1800/1800	735	600		
725412			1200/1400	735	600		
725414			1200/1600	735	600		
725416			1400/1600	735	600		
725418			1800/1200	735	600		
725452				Estação de trabalho pé metal Estación trabajo - pata metal Corner desk	1200/1200	735	600
725454					1400/1400	735	600
725456	1600/1600	735			600		
725458	1800/1800	735			600		
725462	1200/1400	735			600		
725464	1200/1600	735			600		
725466	1400/1600	735			600		
725468	1800/1200	735			600		
725502		Mesa de reunião redonda Mesa de reunión Meeting table	1000	750	1000		
725504			1200	750	1200		
725506		Mesa de reunião redonda Mesa de reunión Meeting table	1000	750	1000		
725508			1200	750	1200		
725512		Mesa de reunião com conectividade Mesa de reunión con conectividad Meeting table with cable management system	1800	750	1050		
725514			2200	750	1050		



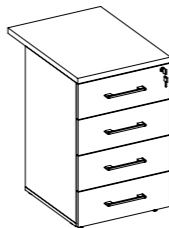


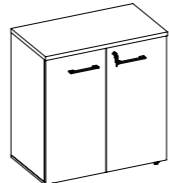
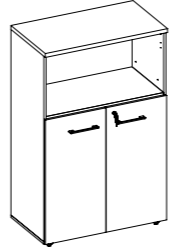
Ref.	Imagem Imagen Drawing	Descrição Descripción Basic description	Medidas Medidas Measurements		
			Largura (mm) Anchura (mm) Width (mm)	Altura (mm) Altura (mm) Height (mm)	Profundidade (mm) Profundidad (mm) Depth (mm)
725522		Mesa de reunião sem conectividade Mesa de reunión sin conectividad Meeting table	1800	750	1050
725524			2200	750	1050
725580		Mesa de treinamento com tampo escamoteável Mesa de capacitación con tapa rebatible Flip-top every where table	1000	735	600
725581			1200	735	600
725582			1350	735	600
725583			1500	735	600
725584			1600	735	600
725585		Mesa de refeitório com bancos escamoteáveis 4 lugares Mesa de comedor con 4 bancos rebatibles 4-people cafeteria table	1200	775	800/1500
725587		Mesa de refeitório com bancos escamoteáveis 6 lugares Mesa de comedor con 6 bancos rebatibles 6-people cafeteria table	1800	775	800/1500
725589		Mesa de refeitório com bancos escamoteáveis 8 lugares Mesa de comedor con 8 bancos rebatibles 8-people cafeteria table	2400	775	800/1500
725602		Armário baixo 1 porta Armario Cabinet	450	735	450
725604		Armário baixo 2 portas Armario Cabinet	800	735	450
725605		Armário baixo 2 portas Armario Cabinet	800	735	450/600

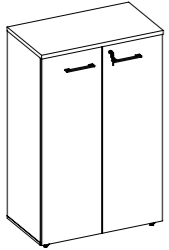
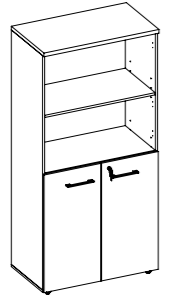
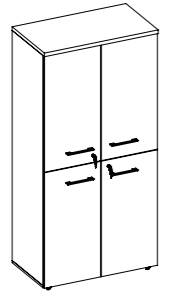
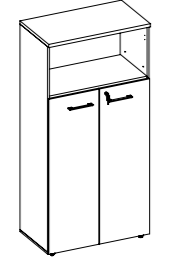
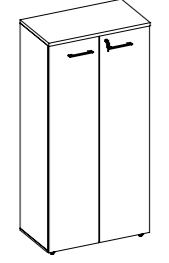
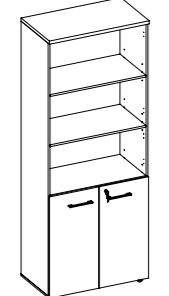
Ref.	Imagem Imagen Drawing	Descrição Descripción Basic description	Medidas Medidas Measurements		
			Largura (mm) Anchura (mm) Width (mm)	Altura (mm) Altura (mm) Height (mm)	Profundidade (mm) Profundidad (mm) Depth (mm)
725606		Armário alto 1 porta Armario Cabinet	450	1630	450
725607		Armário alto 2 portas e 2 nichos Armario Cabinet	800	1630	450
725608		Armário alto 2 portas Armario Cabinet	800	1630	450
725614		Armário baixo 2 portas e 2 nichos Armario Cabinet	1300	735	450
725616		Armário baixo 4 gavetões Módulo 4 cajones para carpeta sostenida 4-suspended drawer unit	900	735	450
725618		Armário baixo 6 gavetões Módulo 6 cajones para carpeta sostenida 6-suspended drawer unit	1350	735	450
725622		Armário gaveteiro para pasta suspensa Armario cajonero 4 cajones 4-drawer cabinet	450	1630	450

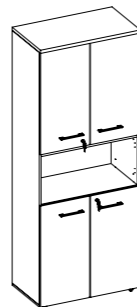
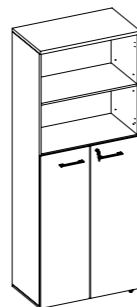
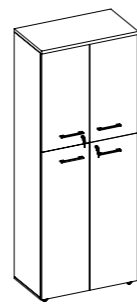

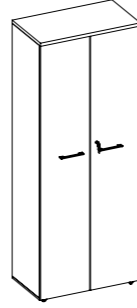
Ref.	Imagem Imagen Drawing	Descrição Descripción Basic description	Medidas Medidas Measurements		
			Largura (mm) Anchura (mm) Width (mm)	Altura (mm) Altura (mm) Height (mm)	Profundidade (mm) Profundidad (mm) Depth (mm)
725624		Armário dinâmico 2 portas - prateleira 15mm Armario - repisa 15mm Cabinet - 15mm shelf	800	868	450
725625		Armário dinâmico 2 portas e 1 nicho - prateleira 15mm Armario - repisa 15mm Cabinet - 15mm shelf	800	1270	450
725626		Armário dinâmico 2 portas - prateleira 15mm Armario - repisa 15mm Cabinet - 15mm shelf	800	1270	450
725627		Armário dinâmico 2 portas e 2 nichos - prateleira 15mm Armario - repisa 15mm Cabinet - 15mm shelf	800	1670	450
725628		Armário dinâmico 4 portas - prateleira 15mm Armario - repisa 15mm Cabinet - 15mm shelf	800	1670	450
725629		Armário dinâmico 2 portas e 1 nicho - prateleira 15mm Armario - repisa 15mm Cabinet - 15mm shelf	800	1670	450
725630		Armário dinâmico 2 portas - prateleira 15mm Armario - repisa 15mm Cabinet - 15mm shelf	800	1670	450

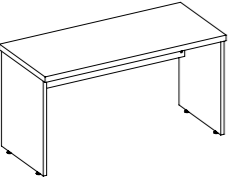
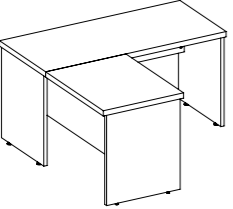
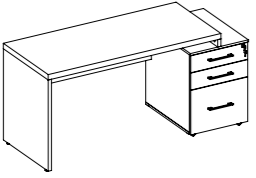
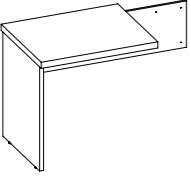
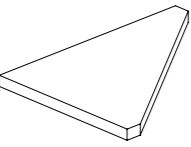
Ref.	Imagem Imagen Drawing	Descrição Descripción Basic description	Medidas Medidas Measurements		
			Largura (mm) Anchura (mm) Width (mm)	Altura (mm) Altura (mm) Height (mm)	Profundidade (mm) Profundidad (mm) Depth (mm)
725631		Armário dinâmico 2 portas e 3 nichos - prateleira 15mm Armario - repisa 15mm Cabinet - 15mm shelf	800	2070	450
725632		Armário dinâmico 4 portas e 1 nicho - prateleira 15mm Armario - repisa 15mm Cabinet - 15mm shelf	800	2070	450
725633		Armário dinâmico 2 portas e 2 nichos - prateleira 15mm Armario - repisa 15mm Cabinet - 15mm shelf	800	2070	450
725634		Armário dinâmico 4 portas - prateleira 15mm Armario - repisa 15mm Cabinet - 15mm shelf	800	2070	450
725635		Armário dinâmico 4 portas - prateleira 15mm Armario - repisa 15mm Cabinet - 15mm shelf	800	2070	450
725636		Armário dinâmico 2 portas - prateleira 15mm Armario - repisa 15mm Cabinet - 15mm shelf	800	2070	450

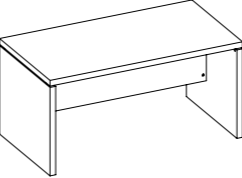
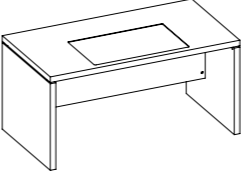
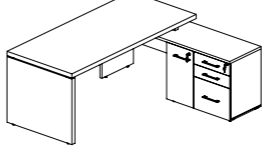
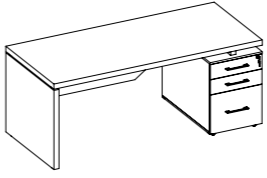
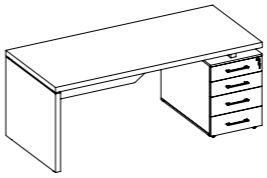
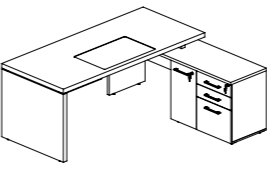
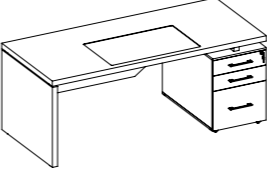
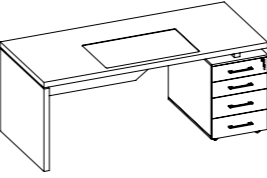
Ref.	Imagem Imagem Drawing	Descrição Descripción Basic description	Medidas Medidas Measurements		
			Largura (mm) Anchura (mm) Width (mm)	Altura (mm) Altura (mm) Height (mm)	Profundidade (mm) Profundidad (mm) Depth (mm)
725637		Armário baixo 1 porta de deslizante Armario 1 puerta deslizante 1-sliding-door cabinet	1350	735	450
725638		Armário baixo 2 portas deslizantes Armario 2 puertas deslizantes 2-sliding-door cabinet	1350	735	450
725639			1784	735	450
725640		Armário alto 1 porta delizante Armario alto 1 puerta deslizante 1-sliding-door high cabinet	1350	1640	450
725641		Armário alto 2 portas deslizantes Armario alto 2 puertas deslizantes 2-sliding-door high cabinet	1350	1640	450
725642			1784	1640	450
725650		Gaveteiro suspenso 1 gaveta Cajonero sostenido - 1 cajón 1-suspended drawer unit	350	130	375
725651		Gaveteiro suspenso 2 gavetas - utilizado somente nas plataformas pé metal Cajonero sostenido - 2 cajones - usado solamente estaciones lineales para metálica 2-suspended drawer unit - to be used at metal structured benching only	350	320	388
725652		Gaveteiro suspenso 2 gavetas Cajonero sostenido - 2 cajones 2-suspended drawer unit	350	260	375
725653		Gaveteiro volante 2 gavetas e 1 gavetão Cajonero rodante Drawer unit on casters	350	670	470
725656			450	670	470

Ref.	Imagem Imagem Drawing	Descrição Descripción Basic description	Medidas Medidas Measurements		
			Largura (mm) Anchura (mm) Width (mm)	Altura (mm) Altura (mm) Height (mm)	Profundidade (mm) Profundidad (mm) Depth (mm)
725654		Gaveteiro volante 4 gavetas Cajonero rodante 4 cajones 4-drawers unit on casters	350	670	470
725658			450	670	470
725657		Gaveteiro fixo 2 gavetas e 1 gavetão Cajonero fijo Drawer unit	450	735	450/600
725659		Gaveteiro fixo 4 gavetas Cajonero fijo 4 cajones 4-drawers unit	450	735	450/600
725660		Gaveteiro volante 1 gaveta e 1 gavetão - Indicado para plataformas Cajonero rodante - indicado abaixo de estaciones lineales Drawers unit on casters - to be used under benching	450	580	470
725663			350	580	470
725661		Gaveteiro volante 3 gavetas - Indicado para plataformas Cajonero rodante - indicado abaixo de estaciones lineales Drawers unit on casters - to be used under benching	450	580	470
725664			350	580	470
725700		Armário dinâmico 2 portas - prateleira 25mm Armario - repisa 25mm Cabinet - 25mm shelf	800	868	450
725701		Armário dinâmico 2 portas e 1 nicho - prateleira 25mm Armario - repisa 25mm Cabinet - 25mm shelf	800	1270	450

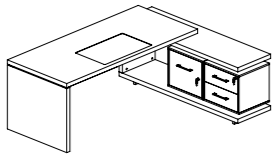
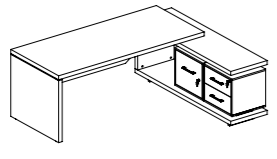
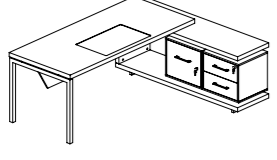
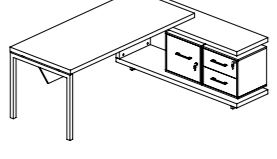
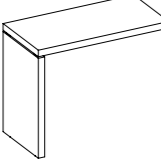

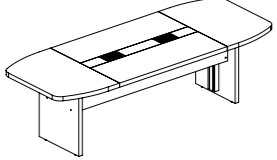
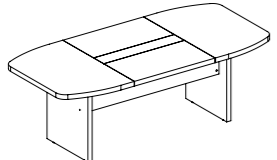
Ref.	Imagem Imagen Drawing	Descrição Descripción Basic description	Medidas Medidas Measurements		
			Largura (mm) Anchura (mm) Width (mm)	Altura (mm) Altura (mm) Height (mm)	Profundidade (mm) Profundidad (mm) Depth (mm)
725702		Armário dinâmico 2 portas - prateleira 25mm Armario - repisa 25mm Cabinet - 25mm shelf	800	1270	450
725703		Armário dinâmico 2 portas e 2 nichos - prateleira 25mm Armario - repisa 25mm Cabinet - 25mm shelf	800	1670	450
725704		Armário dinâmico 4 portas - prateleira 25mm Armario - repisa 25mm Cabinet - 25mm shelf	800	1670	450
725705		Armário dinâmico 2 portas e 1 nicho - prateleira 25mm Armario - repisa 25mm Cabinet - 25mm shelf	800	1670	450
725706		Armário dinâmico 2 portas - prateleira 25mm Armario - repisa 25mm Cabinet - 25mm shelf	800	1670	450
725707		Armário dinâmico 2 portas e 3 nichos - prateleira 25mm Armario - repisa 25mm Cabinet - 25mm shelf	800	2070	450

Ref.	Imagem Imagen Drawing	Descrição Descripción Basic description	Medidas Medidas Measurements		
			Largura (mm) Anchura (mm) Width (mm)	Altura (mm) Altura (mm) Height (mm)	Profundidade (mm) Profundidad (mm) Depth (mm)
725708		Armário dinâmico 4 portas e 1 nicho - prateleira 25mm Armario - repisa 25mm Cabinet - 25mm shelf	800	2070	450
725709		Armário dinâmico 2 portas e 2 nichos - prateleira 25mm Armario - repisa 25mm Cabinet - 25mm shelf	800	2070	450
725710		Armário dinâmico 4 portas - prateleira 25mm Armario - repisa 25mm Cabinet - 25mm shelf	800	2070	450
725711		Armário dinâmico 4 portas - prateleira 25mm Armario - repisa 25mm Cabinet - 25mm shelf	800	2070	450
725712		Armário dinâmico 2 portas - prateleira 25mm Armario - repisa 25mm Cabinet - 25mm shelf	800	2070	450

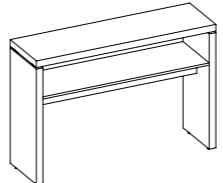
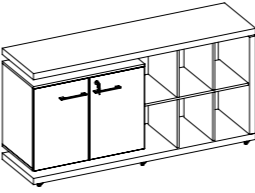
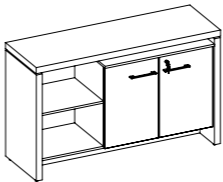
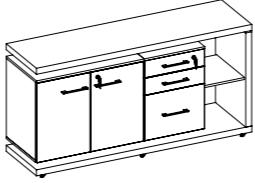
Ref.	Imagem Imagen Drawing	Descrição Descripción Basic description	Medidas Medidas Measurements		
			Largura (mm) Anchura (mm) Width (mm)	Altura (mm) Altura (mm) Height (mm)	Profundidade (mm) Profundidad (mm) Depth (mm)
740102		Mesa engrossurada Escritorio Workesk	900	735	600
740104			1200	735	600
740106			1350	735	600
740108			1500	735	600
740110			1500	735	800
740112			1800	735	800
740152				Mesa engrossurada em L Executive en "L" Corner workdesk	1200/1200
740154	1350/1350	735			600/600
740156	1500/1500	735			600/600
740170		Mesa engrossurada pé gaveteiro 2 gavetas e 1 gavetão Escritorio con lateral cajonero Executive desk	1350/1570	735	600
740200		Mesa auxiliar em L Mesa auxiliar en "L" Side console desk	600	735	600
740202			750	735	600
740204			900	735	600
740206			900	735	450
740210		Conexão Conexión Extension top	600	40	600
740212			600	40	800

Ref.	Imagem Imagen Drawing	Descrição Descripción Basic description	Medidas Medidas Measurements		
			Largura (mm) Anchura (mm) Width (mm)	Altura (mm) Altura (mm) Height (mm)	Profundidade (mm) Profundidad (mm) Depth (mm)
744102		Mesa executiva Escritorio ejecutivo Executive desk	1500	750	800
744104			1800	750	800
744122		Mesa executiva com bivar em vinil preto Escritorio ejecutivo Executive desk	1500	750	800
744124			1800	750	800
744142		Mesa executiva com armário lateral Escritorio ejecutivo Executive desk	1800/1600	750	800/450
744144		Mesa executiva pé gaveteiro 2 gavetas e 1 gavetão Escritorio ejecutivo Executive desk	1800	750	800
744146		Mesa executiva pé gaveteiro 4 gavetas Escritorio ejecutivo Executive desk	1800	750	800
744152		Mesa executiva com armário lateral e bivar em vinil preto Escritorio ejecutivo Executive desk	1800/1600	750	800/450
744154		Mesa executiva pé gaveteiro 2 gavetas e 1 gavetão e bivar em vinil preto Escritorio ejecutivo Executive desk	1800	750	800
744156		Mesa executiva pé gaveteiro 4 gavetas e bivar em vinil preto Escritorio ejecutivo Executive desk	1800	750	800

44mm

Ref.	Imagem Imagen Drawing	Descrição Descripción Basic description	Medidas Medidas Measurements		
			Largura (mm) Anchura (mm) Width (mm)	Altura (mm) Altura (mm) Height (mm)	Profundidade (mm) Profundidad (mm) Depth (mm)
744158		Mesa executiva pé painel com armário lateral e bivar em vinil preto Escritorio ejecutivo Executive desk * Medida do tampo: 1800x800x44mm * Medida de la tapa: 1800x800x44mm * Table top measurements: 1800x800x44mm	2025/1600	750	800/450
744160		Mesa executiva pé painel com armário lateral Escritorio ejecutivo Executive desk * Medida do tampo: 1800x800x44mm * Medida de la tapa: 1800x800x44mm * Table top measurements: 1800x800x44mm	2025/1600	750	800/450
744162		Mesa executiva pé metal com armário lateral e bivar em vinil preto Escritorio ejecutivo Executive desk * Medida do tampo: 1800x800x44mm * Medida de la tapa: 1800x800x44mm * Table top measurements: 1800x800x44mm	2025/1600	750	800/450
744164		Mesa executiva pé metal com armário lateral Escritorio ejecutivo Executive desk * Medida do tampo: 1800x800x44mm * Medida de la tapa: 1800x800x44mm * Table top measurements: 1800x800x44mm	2025/1600	750	800/450
744182		Mesa auxiliar pé painel Mesa consola auxiliar Side console desk	900	750	450
744506		Mesa de reunião redonda Mesa de reunión redonda Meeting table	1000	764	1000
744508			1200	764	1200
744512		Mesa de reunião com conectividade Mesa de reunión con conectividad Meeting table with cable management system	2200	764	1050
744514			2700	764	1050
744516			3000	764	1050
744522		Mesa de reunião sem conectividade Mesa de reunión sin conectividad Meeting table	2200	764	1050
744524			2700	764	1050
744526			3000	764	1050

44mm

Ref.	Imagem Imagen Drawing	Descrição Descripción Basic description	Medidas Medidas Measurements		
			Largura (mm) Anchura (mm) Width (mm)	Altura (mm) Altura (mm) Height (mm)	Profundidade (mm) Profundidad (mm) Depth (mm)
744620		Aparador Consola Console desk	1200	825	350
744630		Credência Credencia Credenza	1600	825	450
744632		Credência Credencia Credenza	1350	825	450
744634		Credência Credencia Credenza	1600	825	450

ATENÇÃO

Consulte a lista de preços para informações adicionais sobre a quantidade de tampos e caixas de conectividade de cada referência de mesa de reunião.

ATENCIÓN

Consulte el listado de precios para informaciones adicionales sobre la cantidad de tapas y cajas de conectividad de cada referencia de las mesas de reunión.

NOTE

For further information about important details of the meeting tables, please see the current price list.



Empresa familiar com mais de 30 anos que se dedica à fabricação de móveis para escritórios executivos, corporativos e móveis escolares. Situada em Bento Gonçalves - RS - região de cultura italiana e principal polo moveleiro do Brasil, trabalha baseada na honestidade e na ética para que seus produtos sejam referência de qualidade, funcionalidade, estilo singular e, que com design de vanguarda aliado à preocupação com o conforto de cada cliente, estejam presentes em todo o território nacional e em vários países do mundo.

Empresa familiar con más de 30 años de actividad que se dedica a la fabricación de muebles para oficinas ejecutivas, corporativos y muebles escolares. Ubicada en Bento Gonçalves - RS - región de cultura italiana y principal polo mobiliario de Brasil, su trabajo está basado en la honestidad y en la ética para hacer que sus productos sean referencia de calidad, funcionalidad, estilo singular y, que con diseño de vanguardia unido a la preocupación con el confort y a la comodidad del usuario, estén presentes en todo el territorio nacional y en varios países del mundo.

A 33-year-old family business dedicated to the manufacture of furniture for executive and corporate offices and school furniture. Located in Bento Gonçalves - RS - an area with Italian culture, home to the major furniture manufacturing center in Brazil, Motiva's work is based on honesty and ethics resulting in products that are a benchmark for quality, functionality, unique style and, with avant-garde design allied to our commitment to Motiva's customer comfort, they are available throughout Brazil and in various other countries.



Rua Giacomo Baccin, 861 // Bairro Aparecida // Caixa Postal 115 // CEP 95708-770 // Bento Gonçalves // RS // Brasil

Fone +55 54 2105.2800 // www.motivamoveis.com.br

 /motivamoveis

 @motivamoveis